

MITGLIED WERDEN IM ADZ-NETZWERK – SCHRITT FÜR SCHRITT

Sieben Seiten voller Text und ein paar bunte Bilder? Muss ich das alles lesen?

Nein, selbstverständlich nicht! Mitglied werden im Archiv der Zukunft – Netzwerk ist ganz einfach. Wenn Sie irgendwo nicht weiterkommen oder Fragen auftauchen, so finden Sie hoffentlich Hilfe in diesem Dokument.

Die Inhalte:

- Registrieren für das Netzwerk1
- Ihr Profil: Werkzeug für den Austausch im Netzwerk3
- Nur für Mitglieder! Zusätzliche Bereiche auf der Website 6
- Zahlung des Mitgliedsbeitrag7

Fragen, Probleme, Rückmeldungen?

Wenden Sie sich gerne an uns:

geschaeftsstelle@adz-netzwerk.de, Tel. 040 46 77 44 97

Herzliche Grüße aus Hamburg


Ihr Team des AdZ-Netzwerks

Registrieren für das Netzwerk

1. Gehen Sie auf die Homepage
<https://www.adz-netzwerk.de>
2. Klicken Sie am rechten Rand auf
„**Noch kein Mitgliederkonto? Registrieren**“



3. Nun können Sie einen **Benutzernamen und ein Passwort** eingeben.
Der Benutzername muss aus mindestens zwei Zeichen bestehen.
Das Passwort muss aus mindestens sechs Zeichen bestehen.
Beide Begriffe sollten keine Leerzeichen und keine Sonderzeichen (inkl. Umlaute etc) enthalten.
Mit diesen Daten melden Sie sich in Zukunft zum Mitgliederbereich der Website an.

4. Bitte geben Sie Ihre **Kontakt**daten an.
Wenn Sie mit die Maus auf das  neben den Angaben bewegen, werden Erläuterungen angezeigt. Alle Felder mit dem  müssen ausgefüllt werden. Diese Daten werden für die Verwaltung Ihrer Mitgliedschaft benötigt.
Alle Felder, die mit dem Symbol  gekennzeichnet sind, werden auch in Ihrem Mitgliederprofil angezeigt, mit dem Sie sich anderen Mitgliedern vorstellen können. Wichtig: Diese Daten werden *nicht* öffentlich angezeigt, sondern sind nur anderen Mitgliedern im Netzwerk zugänglich.
Entsprechend gilt umgekehrt: Felder mit dem Symbol  werden nicht im Profil angezeigt und sind nur für die Geschäftsstelle einsehbar.
5. Wählen Sie dann die Art der **Mitgliedschaft** aus. Es stehen zur Auswahl die Mitgliedschaft
- als Person (aktives Mitglied, 60,- Euro / Jahr)
 - als Person, ermäßigt für Schüler, Studenten, Referendare (aktives Mitglied, 30,- Euro / Jahr)
 - als Person, die einer Institution angehört, die Fördermitglied des Vereins ist (30,- Euro / Jahr)
 - als Institutionen (Fördermitglied, 250,- Euro / Jahr)
 - als Gründungsinitiative / kleine Institutionen (Fördermitglied bis 10 Mitarbeiter, 100,- Euro / Jahr)
- Erläuterungen:**
- zu a: Diese Mitgliedschaft ist der Regelfall. *Aktive* Mitgliedschaft ist übrigens nicht als Gegenstück zu passiven Mitgliedern gemeint, sondern unterscheidet Menschen von Institutionen.
 - zu b: Wir bitten alle Mitglieder, verantwortungsvoll mit der Ermäßigung umzugehen. Bis auf weiteres müssen Sie keine Immatrikulationsbescheinigung oder ähnliches vorlegen.
 - zu c: Bitte geben Sie in diesem Fall den Namen Ihrer Institution unter „Kontakt
 - daten“ ein.
 - zu d: / zu e: Bei institutioneller Mitgliedschaft geben Sie unter „Kontakt
 - daten“ bitte die Daten eines Ansprechpartners der Institution / Initiative an. Diese Person vertritt dann die Institution. Als Ansprechpartner tragen Sie bitte in das Feld „Name“ Ihren Nachnamen und in Klammern den Namen Ihrer Institution ein, z.B. „Müller (Institut für lustvolles Lernen)“.
6. Abschließend setzen Sie bitte einen Haken vor „*Hiermit bestätige ich die Richtigkeit meiner Angaben und akzeptiere die Nutzungsbedingungen*“ und klicken Sie dann auf „**Registrierung senden**“.
7. Sie bekommen nun eine automatisch erstellte **E-Mail**. Darin finden Sie einen Link, auf den Sie klicken sollen. Damit wird die Richtigkeit der angegebenen E-Mail-Adresse überprüft. **Wichtig:** Ihre Registrierung wird erst durch diese Bestätigung aktiv!
8. **Geschafft!** Nun haben Sie den ersten Schritt zur Mitgliedschaft erfolgreich hinter sich gebracht! Jetzt passiert folgendes: Die Geschäftsstelle des AdZ-Netzwerks bekommt Ihre Registrierung. Im Normalfall wird dann innerhalb von 1-2 Werktagen Ihre Anmeldung freigeschaltet. Sie bekommen dann eine E-Mail als Bestätigung Ihrer Mitgliedschaft. Sie können sich nun mit Ihren Zugangsdaten (Benutzername und Passwort) auf der Website einloggen.

Ihr Profil: Werkzeug für den Austausch im Netzwerk

Das erste Einloggen

Sie haben per E-Mail eine Bestätigung Ihrer Mitgliedschaft bekommen. Und Sie haben bei der Registrierung einen Benutzernamen und ein Passwort für die Website ausgewählt. Mit diesen Daten können Sie nun im Mitgliederbereich unter www.adz-netzwerk.de arbeiten. Die ersten Schritte:

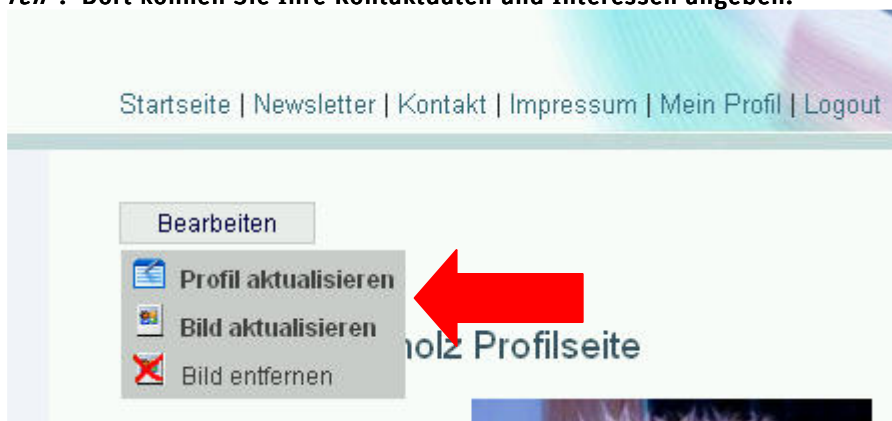
1. **Loggen Sie sich ein: Geben Sie am rechten Rand der Startseite Ihren Benutzernamen und Ihr Passwort ein und klicken Sie auf „Anmelden“.**



2. **Klicken Sie im Menu am oberen Rand auf „Mein Profil“.** (Dieser Punkt ist nur zu sehen, wenn Sie eingeloggt sind.)



3. **Klicken Sie dann, ebenfalls oben, auf „Bearbeiten“ und anschließend auf „Profil aktualisieren“.** Dort können Sie Ihre Kontaktdaten und Interessen angeben.



4. **Auf dem gleichen Weg, über „Bearbeiten“, können Sie auch Ihr „Bild aktualisieren“.**

Das Profil

WAS IST EIN PROFIL?

Im Mitgliederprofil können Sie Angaben zu Ihrer Person, Ihrer Arbeit und Ihren Interessen machen. Neben dem Zusammentragen von Materialien im *Archiv* ist es ja ein erklärtes Ziel des AdZ-Netzwerks, einen Austausch zwischen Akteuren zu ermöglichen. Die Profile sind ein Werkzeug dafür: Hier können Sie Ihre eigenen Arbeiten und Interessen vorstellen und entdecken, was andere Menschen machen.



Die Inhalte Ihres Profils stehen nicht öffentlich im Internet, sondern sind nur für die anderen Mitglieder im Netzwerk sichtbar, nachdem die sich eingeloggt haben.


ANGABEN IN IHREM PROFIL


Über das Profil verwalten Sie gleichzeitig Ihre Daten als Vereinsmitglied.

Deswegen werden hier auch Kontaktdaten gespeichert, die nicht im Profil für andere Mitglieder zu sehen, aber für die Geschäftsstelle des Vereins notwendig sind.

Eine kleine Legende zu den Symbolen im Formular:

Wenn Sie mit die Maus auf das  neben den Angaben bewegen, werden Erläuterungen angezeigt. Alle Felder mit dem  müssen ausgefüllt werden. Diese Daten werden für die Verwaltung Ihrer Mitgliedschaft benötigt.

Alle Felder, die mit dem Symbol  gekennzeichnet sind, werden auch in Ihrem Mitgliederprofil angezeigt, mit dem Sie sich anderen Mitgliedern vorstellen können.


Entsprechend gilt umgekehrt: Felder mit dem Symbol  werden nicht im Profil angezeigt und sind nur für die Geschäftsstelle einsehbar.

Das Formular ist auf mehrere Seiten verteilt, die Sie über das graue Menu erreichen, nachdem Sie auf „Mein Profil“ und auf „Profil aktualisieren“ geklickt haben:



Unter **Benutzerdaten** können Sie Namen und E-Mail-Adresse ändern. Sie können hier auch ein neues Passwort eingeben.

Unter **Kontaktdaten** gibt es zum einen genau das: Kontaktdaten. Außerdem gibt es ein Feld *Kurzbeschreibung*, in dem Sie einige Sätze oder Stichworte zu Ihrer Person und Ihrer Arbeit eintragen können.

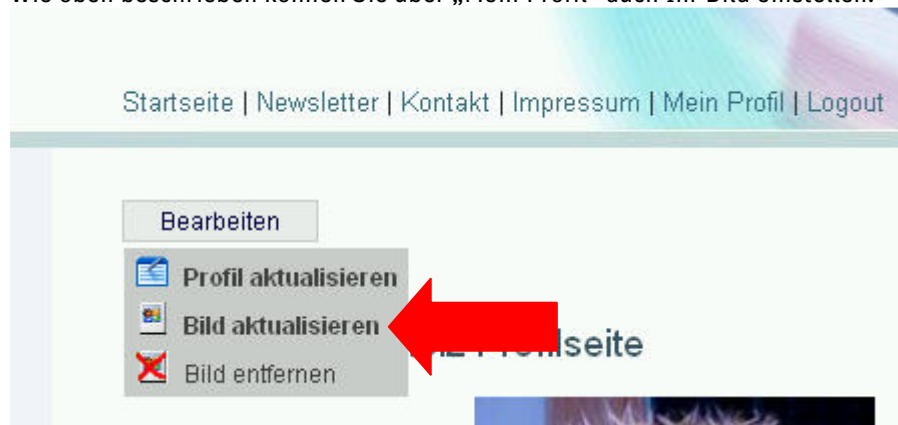
Im Formular **Interessen** können Sie erstens sich in einer Liste von *(Berufs-)Gruppen* einordnen und zweiten Ihre Interessensgebiete angeben. Diese *Interessengebiete* entsprechen den *Arenen*, in die das Archiv im AdZ-Netzwerk gliedert ist. Sie können mehrere Themen auswählen, indem Sie beim Anklicken die Strg-Taste gedrückt halten (auf Mac-Tastaturen die Ctrl-Taste). 

Zu allen Arenen, die Sie als Interessensgebiet angeben, können andere Mitglieder im Netzwerk Sie finden. Schließlich können Sie noch eine *Linkempfehlung* abgeben: Welche Website möchten Sie anderen Menschen empfehlen?

Ganz wichtig: Wenn Sie Ihre Eingaben beendet haben, müssen Sie diese noch am unteren Ende der Seite mit einem Klick auf „Aktualisieren“ speichern!

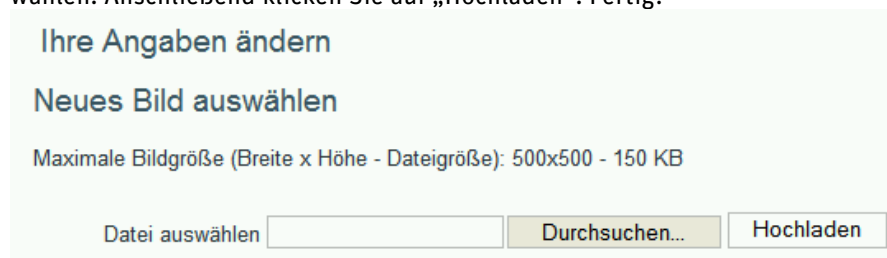
IHR FOTO

Wie oben beschrieben können Sie über „Mein Profil“ auch Ihr Bild einstellen.



Sie müssen dafür eine Datei mit Ihrem Bild auf Ihrer Festplatte gespeichert haben.
(Bei Bedarf können Sie uns auch gerne Ihr Bild per Post schicken. Wir werden es dann für Sie einscannen.)

Klicken Sie zunächst auf „Durchsuchen“. Sie können dann die gewünschte Datei auf Ihrer Festplatte auswählen. Anschließend klicken Sie auf „Hochladen“. Fertig!



Bitte beachten Sie die Einschränkungen die Größe der Datei betreffend. Falls Ihre Datei zu groß ist und Sie nicht wissen, wie man sie verkleinert, mailen Sie uns bitte die Datei an geschaeftsstelle@adz-netzwerk.de. Wir schicken Ihnen dann eine verkleinerte Version zurück.

Hinweise für institutionelle Mitglieder (Fördermitglieder)

Bei einer institutionellen Mitgliedschaft geben Sie unter „Kontaktdaten“ bitte die Daten eines Ansprechpartners der Institution / Initiative an. Diese Person vertritt dann die Institution im AdZ-Netzwerk. Als Ansprechpartner tragen Sie bitte in das Feld „Name“ Ihren Nachnamen und in Klammern den Namen Ihrer Institution ein, z.B. „Müller (Institut für lustvolles Lernen)“.

Im Profil tragen Sie bitte Angaben zu Ihnen als Person, nicht zu Ihrer Institution ein. **Die Institution selber stellen wir auf der Website in einem redaktionell bearbeiteten Porträt vor.** Dazu erhalten Sie von uns einen Fragebogen.

Zur Unterscheidung zwischen *Profil* und *Porträt*:

Die Mitgliederprofile sind nur für andere Mitglieder zugänglich.	Die Institutionsporträts sind öffentlich zugänglich.
Hier findet man Informationen zu der Person .	Hier wird die Institution porträtiert.
Jedes Mitglied kann sein Profil selber bearbeiten.	Die Porträts werden von der Geschäftsstelle redaktionell bearbeitet.
Im Profil, das der Anmeldung einer Institution zugeordnet ist, findet man Informationen zum Ansprechpartner der Institution. Im Freitext werden wir einen Link auf das Porträt der Institution setzen und vice versa.	

Nur für Mitglieder! Zusätzliche Bereiche auf der Website

Nun sind Sie also Mitglied und können sich unter www.adz-netzwerk.de einloggen. Und was haben Sie jetzt konkret auf der Website davon?

Die zusätzlichen Funktionen sind zur Zeit:

1. Die **Diskussionsforen**. Zu jeder *Arena* gibt es ein Forum, in dem Sie eigene Beiträge schreiben, die Beiträge andere lesen und auf sie antworten können. Es gibt auch ein Forum zu Zielen und Wegen der Netzwerk-Arbeit und ein Forum zum Kongress „Treibhäuser & Co“.
2. Die **Profile**: Hier können Sie, wie oben beschrieben, mehr über die anderen Akteure im Netzwerk erfahren.
3. **Veranstaltungskalender**: Hier können Sie nun eigene Termine eintragen. Bitte machen Sie rege Gebrauch davon.
4. Im Menu auf der Website oben rechts erscheint, sobald Sie eingeloggt sind, ein zusätzlicher Punkt: **Mitglieder-Bereich**. Hier veröffentlichen wir Vereinsinterna, Terminankündigungen, Protokolle etc.



Kleine grüne Männchen? Die nur nach dem Einloggen zugänglichen Punkte der Website sind übrigens durch dieses Symbol gekennzeichnet.

Zahlung des Mitgliedsbeitrag

Wie bezahle ich meinen Mitgliedsbeitrag?

Der Mitgliedsbeitrag wird im Regelfall per Lastschriftverfahren eingezogen werden. Aus Sicherheitsgründen speichern wir die Bankverbindungen nicht gemeinsam in einer Datenbank mit Ihren anderen Daten und fragen Sie daher auch nicht über das Formular ab. Nach erfolgreicher Registrierung gehen Sie bitte auf <https://www.adz-netzwerk.de/zahlung>, um Ihre Zahlungsdaten einzugeben. (Bitte benutzen Sie dieses Formular auch, wenn Sie per Überweisung zahlen möchten, danke!)



Der Lastschriftseinzug ist organisatorisch erst lohnend, wenn wir eine größere Anzahl von Mitgliedern haben. Daher kann es bisweilen einige Woche bis wenige Monate dauern, bis die Abbuchung erfolgt.

Anders verhält es sich, wenn Sie die Vereinsarbeit durch eine **zusätzliche Spende** unterstützen wollen. Die Bankverbindung für Spenden:

Archiv der Zukunft – Netzwerk e.V. | Konto Nr. 37087206 | Postbank Hamburg | BLZ: 20010020.

Bitte geben Sie als Verwendungszweck Ihren Namen und Ihre Postadresse an, damit wir Ihnen eine Spendenbescheinigung zuschicken können (siehe dazu unten den folgenden Abschnitt).

Mitglieder außerhalb Deutschlands: Leider ist für Bankkonten außerhalb von Deutschland kein Lastschriftverfahren möglich. Bitte zahlen Sie per Überweisung.

Bekomme ich für meinen Mitgliedsbeitrag / meine Spende eine Bescheinigung?

Sowohl Spenden als auch Mitgliedsbeiträge für das AdZ-Netzwerk sind in Deutschland im vollen Umfang steuerlich absetzbar. **Bei Beträgen bis zu 200,- Euro im Jahr ist dafür keine gesonderte Bescheinigung notwendig.** Dem Finanzamt reicht ein Bankbeleg, also ein Überweisungsbeleg bzw. der Kontoauszug mit der Abbuchung per Lastschrift.

Bitte achten Sie deswegen darauf, dass bei einer Überweisung folgende Angaben im Verwendungszweck enthalten sind:

Spende / Mitgliedsbeitrag 2008, Mitgliedsname, AdZ-Netzwerk e.V. zur Förderung von Bildung und Erziehung, Steuernummer 17 / 420 / 12774

Bei Beiträgen über 200,- Euro / Jahr verschicken wir unaufgefordert entsprechende Bescheinigungen. Diese werden in der Regel spätestens im Februar des Folgejahres verschickt. Falls sie die Bescheinigung schon vorab benötigen, lassen Sie es uns bitte per E-Mail an geschaeftsstelle@adz-netzwerk.de wissen.

Dankeschön und Quellen für die Grafiken:

Das kleine grüne Männchen: http://de.wikipedia.org/wiki/Bild:Gajim_icon.png

Das bedrohte Sparschwein: S. Hofschlaeger, http://www.pixelio.de/details.php?image_id=106880